


入園のしおり

令和6年度



社会福祉法人 窓
ふじの子第二保育園

住所 〒583-0024 藤井寺市藤井寺1丁目19番7号

電話 072-938-2402 FAX 072-938-2401

HP <http://fujinoko.jp/>

園名 ふじの子第二保育園

所在地 〒583-0024 藤井寺市藤井寺1丁目19-7

TEL 072-938-2402

災害用TEL 080-3847-2402

FAX 072-938-2401

080-4236-2405

創立年月日 平成27年 4月 1日

定員 75名

保育年齢 0歳児 ~ 5歳児

建物構造 鉄筋造 地上3階・屋上園庭

組編成

年齢	0歳	1歳	2歳	3歳	4歳	5歳	計
クラス名	ちゅうりつぷ	さくら	たんぽぽ	すみれ	そら	やま	
定員	8	11	12	13	15	16	75
クラスカラー	赤	桃	黄	藤	水	緑	

教職員 統括園長 1名 園長 1名 主任 1名 保育士 16名

給食調理(業務委託)3名

園医

内科医・・・藤丸小児科(藤丸睦子)

入園前検診・・・しかたクリニック(四方一)

歯科医・・・保倉歯科(保倉正和)

施設名 ふじの子ホール



所在地 〒583-0035 藤井寺市北岡1丁目8-6



保育園とは

保育園は、児童福祉法に基づき乳幼児を保育し、その健全な心身の発達を図ることを目的とする児童福祉施設です。

乳幼児が生涯にわたる人間形成の基礎を培う極めて重要な時期に、その生活時間の大半を過ごすところである。

ふじの子第二保育園の

子どもは宝を基本理念として

保育目標

- 明るく元気な子ども
- 友達と仲良く遊べる子ども

保育方針

- 四季の自然遊びを大切にし、心情豊かに育てる。
- 絵画や音楽を通して個性を大切にする。
- 心身ともに健康でよく考え、自分の力でやりぬく子どもを育てる。

特色

- 臨床心理士による子育て談義を実施する。
- 親子のふれあいの場を大切にする。
- 地域に開かれた保育園とし、地域との交流を図る。

【保育時間】

月曜日 ～ 土曜日

○標準保育

午前8時30分～午後4時30分 普通保育

午前7時30分～午前8時29分 長時間保育

午後4時31分～午後6時30分の長時間保育

午前7時00分～午前7時29分（延長保育）

※延長保育は別途
保育料が必要です。

午後6時31分～午後7時30分（延長保育）

○短時間保育

午前8時30分～午後4時30分 ※左記時間外の保育は別途保育料が必要です。

※保護者の就労時間や家庭状況を考慮して園長が利用時間を定めます。

【休園日】

日曜日 ・ 国民の祝日 ・ 振替休日及び年末年始（12月29日～1月3日）

【保育料・諸経費について】

1. 保育料の納付につきましては、便利な口座振替をご利用ください。口座振替依頼書は保育園にもあります。不明な点は市役所の保育幼稚園課にお尋ねください。
2. 0～2歳児クラスの園児が病気で欠席した次の場合には、保育料の還付を受けられますので、園へ申し出てください。
 - ①月をまたがず、同一月内に続けて15日以上欠席した場合……半額
 - ②月の初日から同一月内の末日まで欠席した場合……全額

(注) 医師の診断書が必要です。
3. 保育園を退所する場合、その月中に退園届けを出してください。翌月にまたがると翌月分の保育料の納付が必要となります。ご注意ください。

【延長保育料金表】

短時間保育(8:30～16:30)…保護者が育休中、就業時間短時間、就労希望者 等

	7:00～7:29	7:30～7:59	8:00～8:29	8:30～16:30	16:31～17:00	17:01～17:30	17:31～18:00	18:01～18:30	18:31～19:00	19:01～19:30
標準保育	300円	長時間保育			長時間保育				300円	300円
	(月極) 5,000円	普通保育							500円	(月極) 5,000円
短時間保	300円								300円	300円

一利用方法一

- ・ 事前又は電話にて利用を保育園に申し込んでください。
- ・ 延長保育料は前月分を翌月初めに請求しますので、5日までにお支払いください。
- ・ 月極の方は封筒に料金を入れてお支払いください。
なお、月極めの差額は、返金できませんのでご了承ください。

【入園時に購入していただく物】

- 2・3・4・5歳児 制服(ポロシャツ 4,400円・ズボン 1,900円)・靴 4,200円
夏あそび着 1,780円(1年中使用)
道具箱 950円 ・のり 240円(補充100円) ・はさみ 530円 ・クレパス 680円
- 3・4・5歳児 ピアニカの吹き口 500円(持っていない方のみ)
※出席ノート 490円 ※シール 300円
- 0・1・2歳児 ※連絡ノート 790円
- 全園児 ※クラスカラー帽子 1,080円 おたよりぶくろ 300円
※アルバム 4,500円 ・ 5歳児のみ卒園アルバム 8,000円
・お昼寝シート 小2,750円 大2,950円(防水 3,520円)
※は毎年購入していただきます。

《毎月購入していただくもの》

- 全園児 月刊絵本 450円前後 (年齢によって値段が違います。)
なお、4月と10月に半年分ずつ納入していただきます。

令和6年度 【年間の主な行事予定】

※印は保護者が参加する行事

月	行事予定
4	※入園式(新入園児のみ)[1日] ※給食参加(新入園児保護者のみ)[2日] 四天王寺大学花見(やまぐみ)[3日]
5	尿検査 内科検診
6	歯科検診 交通安全指導
7	※笹飾り[6日] わくわくキャンプ(やまぐみ)[12日] プールでの遊び
8	プールでの遊び
9	敬老のつどい(祖父母の参加) [13日]
10	園外保育(天王寺動物園)[4日] ※ふじの子スポーツくらべ(3・4・5歳)・ミニくらべ(0・1・2歳)[26日2部制]
11	※作品展[29・30日] 内科検診 やきいも
12	もちつき お楽しみ会 視力聴力検査(3~5歳児)
1	七草 鏡びらき・お正月遊び
2	節分のつどい[3日] ※生活発表会[15日] ☆個人懇談会[17日~22日] ☆進級説明会[22日]
3	お別れ会 お別れ遠足海遊館(4・5歳児)[5日] ※修了式(5歳児)[22日]
毎月	誕生会 身体計測 避難訓練

注:行事日については変更する場合があります。

【デイリープログラム】

	延長保育	時間外保育	自由遊び	基本保育	朝の会	クラス遊び	散歩	戸外遊び	(リトミック・2歳児)	(体育・絵画)	給食	午睡	おやつ	好きな遊び	時間外保育	延長保育		
	7:00~	7:30~	8:30	9:15	11:00	12:00	15:00	16:31~	18:31~19:30									
乳児	延長保育	時間外保育	自由遊び	基本保育	朝の会	クラス遊び	散歩	戸外遊び	(リトミック・2歳児)	(体育・絵画)	給食	午睡	おやつ	好きな遊び	時間外保育	延長保育		
幼児	延長保育	時間外保育	自由遊び	基本保育	朝の会	クラス遊び	散歩・戸外遊び	(リトミック)	(絵画)	(英語)	(体育)	(茶道)	給食	午睡	おやつ	好きな遊び	時間外保育	延長保育

【登降園について】

- 各家庭で決められた時間に登降園してください。午前9時より各クラスでの活動が始まります。保護者の方が午前9時までに保育園を出られるように登園してください。
- 欠席や遅くなる場合、午前9時までに必ず連絡してください。
なお、診療されて、登園する場合は、午前9時30分までに登園できるようにしてください。
(保育、おやつ、給食に関わります)
- 登降園時インターホンを押してください。開錠します。
- 送迎は原則として、保護者の方をお願いします。お迎えが変わる場合は、必ず連絡をしてください。連絡のない場合は、確認をとらせていただいたからの降園となります。
- 車での送迎は、ご近所の迷惑になりますので、絶対しないでください。
やむをえず車を利用される場合は、近くの有料駐車場を使用してください。ブクンダ公園近くの道や葭矢皮膚科の駐車場・西小学校周辺には、絶対に停めないでください。
なお、自転車の方の駐輪場は園の玄関前にあります。十分なスペースがありませんので行事の時は有料駐輪場を利用してください。
月曜日の朝は込み合います。整列駐輪にご協力をお願いします。
- 玄関で、手の消毒をお願いします。靴箱の上にアルコールがあります。
- 玄関自動扉の開錠ボタン、インターホン、保育室入口の鍵、サークルの出入り口は大人の手で開け閉めをしてください。また、忘れ物をしたからとお子さんを玄関先で待たせることはしないでください。
- 園外に出る時は、必ず保護者の方と一緒に出ていただくようお願いします。

【投薬について】

原則お薬は、預かりません。ただし、病気によって絶対飲まないといけない薬の場合のみお預かりしますので、相談してください。

【給食について】

昼食（主食・副食）・間食・（午前：0～2歳児のみ・午後：全園児）

3～5歳児は、主食代として毎月1300円と副食費5300円を負担していただきます。

土曜日保育登録の方は、600円負担して頂きます。

なお、市から保護者負担軽減のため給食費に400円の補助が出ますので、月から金保育の方は6200円、土曜日保育登録の方は6800円となります。
月初め5日までにお支払いください。

- 「魚國総本社(株)」に業務委託をして、園内の調理室で調理しています。
食材・栄養面・離乳食について、業者と給食会議を行い、安心して豊かな給食を提供します。
アレルギー対応は個別面談となります。
- 給食の献立は前月末に『献立表』でお知らせします。当日の給食サンプルは、事務所前に展示しています。

【その他】

- ★ 住所・電話番号・勤務先・アドレスなど、変更があった場合はできるだけ早く、事務所に連絡してください。
- ★ 産休・育休に入られた場合事務所に知らせください。育休に入られた場合、市役所にも連絡してください。
- ★ 保護者の方への連絡事項は、手紙、掲示板でお知らせします。個々に声掛けををしません。玄関外のボードや靴箱の上の掲示も見てください。申し込みのいるものは、締め切り日までお願いします。締め切り後の追加は、できませんのでご協力お願いします。
- ★ お金が入ったおたより袋は保護者の方が手渡しでお願いします。
- ★ 毎日、保育園と家庭とを繋ぐ掛け橋として、連絡ノート(0～2歳)が一人ずつあります。「家庭より」の欄はご自宅で記入して持ってきてください。「保育園」の欄では、園での様子を記入します。
- ★ 帰宅後から登園までの健康状態に変化があったり、連絡事項などがあったりした場合は、登園時に必ず保育者にその旨をお知らせください。
- ★ お子さんのその日の洗濯物や使用済みおむつは忘れず毎日持ち帰ってください。使用済みおむつは、保育者との挨拶後回収し、降園してください。布団が汚れた場合はタブレット用カードに水色のふせんを貼っています。
- ★ 冬場の散歩用ジャンパーは、けが防止のためフードのないもの(薄手)にしてください。
- ★ 持ち物、衣類、おむつなど、常に記名の確認をお願いします。譲り受けた物の名前は必ず自分の子どもさんの名前に書き換えてください。名前が違っている物・名前がない物は紛失時、探すことができません。
- ★ ベビーカー、自転車を置く十分なスペースがありません。ご理解ご協力よろしくをお願いします。
- ★ 集団の場ですので、おもちゃを持ってきたり、おやつや口に食べものを入れてきたりは、他の子どもへの影響が大きいので、ご協力お願いします。また、登園は、靴を履いてきてください。
- ★ 台風接近や地震発生、本園周辺においての不審者情報があった場合などは、休園もしくは、保育開始時間が遅くなる、すぐにお迎えなどの対応となります。もしもの時のためにも、代わりにお迎えに来られる方にご協力をお願いしてください。なお、一斉メールで、災害・緊急時の情報をお知らせしますので登録してください。保育園ホームページでもお知らせします。
- ★ レインコートや長靴(ビニール袋に入れて名前を記入)は、雨の日に玄関前にハンガーと箱を置きます。
- ★ 保護者どうしの手紙・荷物などは、手渡しでお願いします。
- ★ 仕事が休みの日に、用事で登園の場合は連絡先を必ずお知らせください。用事が終わり次第お迎えをお願いします。

【保健衛生について】

○健康診断等について

健康診断	内科検診 (年2回) 5・11月 新入園児3月 嘱託医による検診 歯科検診 (年1回) 6月 嘱託医による検診 視力検査(3～5歳児) 年1回 聴力検査(3～5歳児) 年1回
尿検査	年1回実施 検査機関に委託
身体計測	毎月1回実施 (身長・体重) 一学期ごと (胸囲)

- ★ 予防接種は、各自、保健センターや医療機関で受けてください。接種された場合は担任までお知らせください。
- ★ 伝染性の病気に感染した場合は、医師からの登園許可が出た上で、『傷病証明書』、またはそれに代わる証明書を登園時に必ず提出してください。傷病証明書は入園のしおりと一緒に配布しています。
- ★ 伝染性の病名がわかり次第園に連絡をしてください。

学校保健安全法で規定している感染症

対 象 疾 病

第1種	エボラ出血熱・クリミア・コンゴ出血熱・ジフテリア・痘そう・南米出血熱・ペスト・マールブルグ病・ラッサ熱・急性灰白随炎・鳥インフルエンザ・重症急性呼吸器症候群	※治癒するまで ※登園許可書が必要		
第2種	<table border="1" style="width: 100%;"> <tr> <td style="width: 20%;">主要な急性感染症</td> <td>インフルエンザ・百日咳・麻疹 流行性耳下腺炎・風疹・水痘・結核 咽頭結膜炎(プール熱・アデノウイルス) 髄膜炎菌性髄膜炎・新型コロナウイルス</td> </tr> </table>	主要な急性感染症	インフルエンザ・百日咳・麻疹 流行性耳下腺炎・風疹・水痘・結核 咽頭結膜炎(プール熱・アデノウイルス) 髄膜炎菌性髄膜炎・新型コロナウイルス	※治癒するまで ※医師の診断により登園を認められた時 ※登園許可書が必要
主要な急性感染症	インフルエンザ・百日咳・麻疹 流行性耳下腺炎・風疹・水痘・結核 咽頭結膜炎(プール熱・アデノウイルス) 髄膜炎菌性髄膜炎・新型コロナウイルス			
第3種	コレラ・細菌性赤痢・腸管出血性大腸菌感染症・腸チフス パラチフス・流行性角結膜炎・急性出血性性結膜炎・	※伝染の恐れがなくなり、医師が登園を認めた時 ※登園許可書が必要		
その他	溶連菌感染症・ノロウイルス・ロタウイルスなど 感染性胃腸炎・マイコプラズマ感染症 ヘルパンギーナ・RSウイルス <条件によっては出席停止の措置が必要> 水いぼ・アタマジラミ・手足口病・伝染性紅斑(リンゴ病) とびひ・帯状疱疹・ひどい目やに ※ 医師の許可が必要です。	※治癒し医師が登園を認めた時 ※登園許可書が必要 ※通常は、手足口病・伝染性軟属腫(水いぼ) ・伝染性紅斑・アタマジラミは、出席停止ではない ※伝染性膿疱疹(とびひ)は、広範囲であれば出席停止となる。医師の許可があればこの限りではない。 ※登園許可書が必要		

※ 上記のいずれも、受診し医師と相談してください。また、園長や園医の判断で病状によりお休みとなる場合があります。

- ★ 突発性発疹の場合、登園許可書が必要です。
- ★ 保育中の発熱(めやすとして37.5度以上)又は、発病・その他の場合は緊急連絡先に電話しますので、できるだけ早くお迎えに来てください。
- ★ 園では、安全管理をしておりますが、万一の事故に備えて、スポーツ振興センターの保険に加入します。金額が分かり次第、集金いたします。
 ※生活保護をうけておられる方は、免除の申請が必要となりますので事務所にお申し出ください。

登園時に、していただくこと

- 登園後すぐに、タブレットでカードをスキャンし、「登園しますか？ はい」にタッチしてください。
- 個人マークのついた体温計で体温を計り、体温表に記入してください。(0. 1歳児)
- 0・1歳児は手作りエプロン、2～5歳児は夏遊び着に着替えます。
- 保育者にお子さんの様子(爪、怪我、体調、薬、機嫌など)を伝えてください。
- クラスのロッカーに着替えやおむつなどを補充してください。
- スーパーの袋をロッカーとトイレ汚物用のかごにセットしてください。(0～2歳児)
(前日の降園時にしていただいても結構です。)
- 尚、3～5歳児はスーパーの袋を必ず1枚は鞆のポケットに入れてください。
- 歯ブラシ・口ふきタオル・エプロン・くつ下・帽子を所定の入れ物に入れてください。
 - ちゅうりっぷ (3組)
 - さくら (2組)
 - たんぽぽ (1組)
- 連絡ノートは所定のかごに入れてください。

降園時に、していただくこと



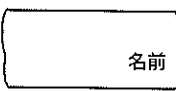








- お迎え後すぐにタブレットでカードをスキャンし、「降園しますか？ はい」にタッチしてください。
- 掲示板に大事な連絡事項やその日のクラスの様子を知らせていますので必ず読んでください。
- ロッカーの洗濯物(服やタオルなど)を持ち帰ってください。(0, 1, 2歳児)
- 保育者よりその日の様子を聞き、連絡ノートを受け取ってください。
- トイレのかごにある使用済おむつや濡れたパンツなどを持ち帰りください。(0, 1, 2歳児)
(保育室に持ち込まないようにしてください)

土曜日の登園について

- 常に出席・欠席の子どもは連絡はいりません。
- 土曜日未登録で急遽出勤となり保育が必要な方は火曜日の朝までに連絡ください。
なお、受け入れられない時もありますので、ご協力ください。
- 欠席の変更がある場合、金曜日の朝までにお知らせください。シーツをはずします。
- 土曜日に延長保育希望の方は、必ず前日の朝までに知らせてください。

【持ち物】 0歳 ~ 1歳児 すべてにわかりやすく記名をお願いします。

※1日に必要とされる大体の数を記入していますので参考にしてください。

半袖肌着 5枚 	上下の分かれた 動きやすい服 5枚  ★フード付でない物 ★ズボンの腰はゴム製の物	紙おむつ(10枚)  ★自宅からはいてくる分にも記名 ★丸めて見える所に記名	排便後のシャワー用ハンドタオル (2~3枚)1歳児  排便後のシャワー用フェイスタオル (2~3枚)0歳児 
靴下(1組) 	手作りエプロン  (園内のみ使用)	食事前エプロン (給食用・おやつ用)  ちゅうりっぷ 3枚 さくら 2枚	口拭きタオル(ガーゼ)  ちゅうりっぷ 3枚 さくら 3枚
スーパーの袋(2枚) (カゴに合ったサイズの物)  ロッカーの汚れ物入れ、使用 済みのおむつを入れます。	おしりふき(使い捨て)  排便失敗時に使います。なくな りましたら補充して下さい	連絡ノート  毎日記入します	歯ブラシ(キャップ付)  毎日持ち帰り、清潔にして持ってき て下さい

★哺乳瓶は各自持参のこと。粉ミルクは明治(ほほえみ・ステップ)を使用しています。

★靴は子どもが扱いやすい物にしてください。(サンダル不可)

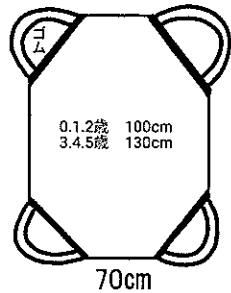
★夏場は、水遊び用に年齢に応じて、沐浴ガーゼ又はスポーツタオル・パンツがいります。詳しくは
事前にお知らせします。(水着不要)

★トレーニングパンツ・パンツは担任と相談しながら、個々にあわせて進めていきます。

★登降園時はカラー帽子を着用してください。

<★午睡について> 0~5歳児

- ◎用意していただく物…右横の図参照
- ◎園で用意する物…ベッド
- ◎購入していただく物…防水シート、敷パッド







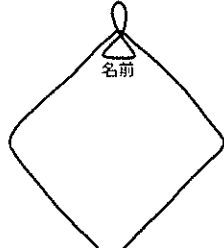
敷きパッド・防水シート 濡れた場合は次の日に 替わりのものをつけてください 	掛け布団代用 (夏)バスタオル タオルケット (冬)毛布 ブランケット 補助バッグ(45cm×30cm) タオルケットや布団 カバーを持って帰る 時用
---	---

★週末に用意していただいたタオル・タオルケット・毛布(毛布カバー)・敷パッドなどを
持ち帰って洗濯して週明けに持って来て、ベッドにセットしてください。




★新年度始めにもってきていただきたい物(5点)。 ※無くなりましたら、再度集めますのでご協力お願い
いたします。

- ・ティッシュペーパー1パック・雑巾2枚(無記名)・ビニール袋①1セット・手提げ付きビニール袋1セット
- ・45リットルのゴミ袋1セット

【持ち物】 2歳 ~ 5歳児 すべてにわかりやすく記名をお願いします

<p>パンツ 2~3枚</p> 	<p>下着(半袖肌着) 2~3枚</p> 	<p>上着(半袖Tシャツ) 2~3枚</p> 	<p>半ズボン 2~3枚 靴下 1足</p> 
<p>コップ・コップの袋 歯ブラシ(キャップ付)</p>  <p>うがい・歯磨きに使用</p>	<p>箸・箸箱 (2歳児は11月から (毎日洗ってください))</p>  <p>エジソン箸 不可</p>	<p>手拭きタオル(ループ付き)</p> 	<p>2歳児のみ</p> <ul style="list-style-type: none"> ○ 食事用エプロン1枚 ○ スーパーの袋2枚 (ロッカーの汚れ物 使用済みおむつ入れ) ○ おしりふき ○ おむつ

服装 2~5歳児

<p>制服(ポロシャツ・半ズボン (登降園・園内) ポケットにハンカチ、はなかみ</p>  <p>裏に名前</p>	<p>夏あそび着 (園内・夏期保育中の登降園)</p> 	<p>通園カバンの中 コップ・箸・着替え・タオル・歯ブラシ 連絡ノート(2歳児) 出席ノート・スーパーの袋</p> 
--	---	---

- ★ 登降時、カラー帽子を着用してください。(制服・夏あそび着・帽子にワッペンや刺繍をつけないでください)
- ★ 靴は、足に合ったもので、できるだけ飾りがなく、すぐにはけるものにしてください。
サンダルのような履物で登園はできません。靴箱に靴は1つにしてください。
長靴で散歩には行けませんので靴をいれてください。
- ★ 夏は、プールでの遊びのためビニール袋・水着・スポーツタオルがいります。
詳しくは事前にお知らせします。
- ★ 寒い日は、制服、サマーエプロンの下の服で調節してください。
- ★ 長い髪は飾りのないヘアゴムでくくってください。
ピン留め、シュシュ、切れやすいゴムはつけしないでください。
- ★ 鞆の目印にキーホルダーなどは、つけしないでください。個人マークのシールを貼ります。
- ★ 散歩用ジャンパーは薄手でフードのないものを用意してください。

★ 新年度始めにもってきていただきたい物(5点)。 ※無くなりましたら、再度集めますのでご協力をお願いします。

- ・ティッシュペーパー1パック・雑巾2枚(無記名)・ビニール袋④1セット・手提げ付きビニール袋1セット
- ・45リットルのゴミ袋1セット

本日配布している書類

- ①家庭状況調査表(秘)
- ②0・1歳児 生活状況調査表
- ③0・1歳児 離乳食食材表
- ④連絡カード(表裏になっている、写真、自宅から園までの地図などすべて記入)
- ⑤緊急連絡カード
- ⑥傷病証明書
- ⑦歳児記録
- ⑧アドレス登録用紙
- ⑨メール送信について
- ⑩台風接近に伴う警報発表に対する休園等の措置について
- ⑪地震発生時の対応方針について
- ⑫苦情解決について
- ⑬投薬依頼用紙

入園前検診及び個人面談

日:3月9日(土)

受付時間:離乳食の方 午後13時00分～午後13時20分
 アレルギーの方 午後13時20分～午後13時30分
離乳食・アレルギーの無い方 午後13時30分～午後13時45分

場所:ふじの子ホール

持ち物:①～⑧の書類 用品代(おつりのないように)

流れ:(1)用品受け取り (待ち時間に揃っているか確認してください。)
(2)園長・主任面談 登降園時間決定
(3)離乳食・アレルギー相談
(4)内科検診

終了後は、順次お帰りください。

※ホールは駐輪・駐車は出来ませんので近くの有料をご利用ください。

※受付で整理券をもらって用品の場所に進んでください。

※内科検診までの待ち時間は、シートのコーナーで遊んで待ってください。

※面談はふじの子とふじの子第二で左右に分けています。

お間違えの無いようにお進みください。

入園式の案内(新入園児親子)

日:4月1日(月)

時間:午前9時45分～10時30分

場所:ふじの子ホール

- 10分前にお越しください。
- 2, 3, 4, 5歳児は、制服です。
- 親子一緒に集合写真があります。
- 参加人数は大人2名までとなります。

入園式終了後ホールより降園します。

自動車・自転車の駐車・駐輪は、できません。

お近くの有料の場所をご利用ください。

給食参加の案内

4月2日(火) 9時までに登園、一度お子様をお預かりいたします。

その後、給食の様子をみていただいて、食後降園となります。

食事の相談やその他の質問についてお話をさせていただきます。

0・1歳児クラスは10時30分 2・3歳児クラスは11時

4・5歳児クラスは11時15分に保育園にお越しください。

本日配布している書類

- ①傷病証明書 年度末に回収しますので大切に保管してください。

用品受け取りについて

ふじの子・ふじの子第二保育園ともに 3月11日(月)

降園時に代金と引き換えに受け取りください。業者に支払いますのでおつりのないよう準備してください。

4月1日(月)について

通常の登降園時間です。